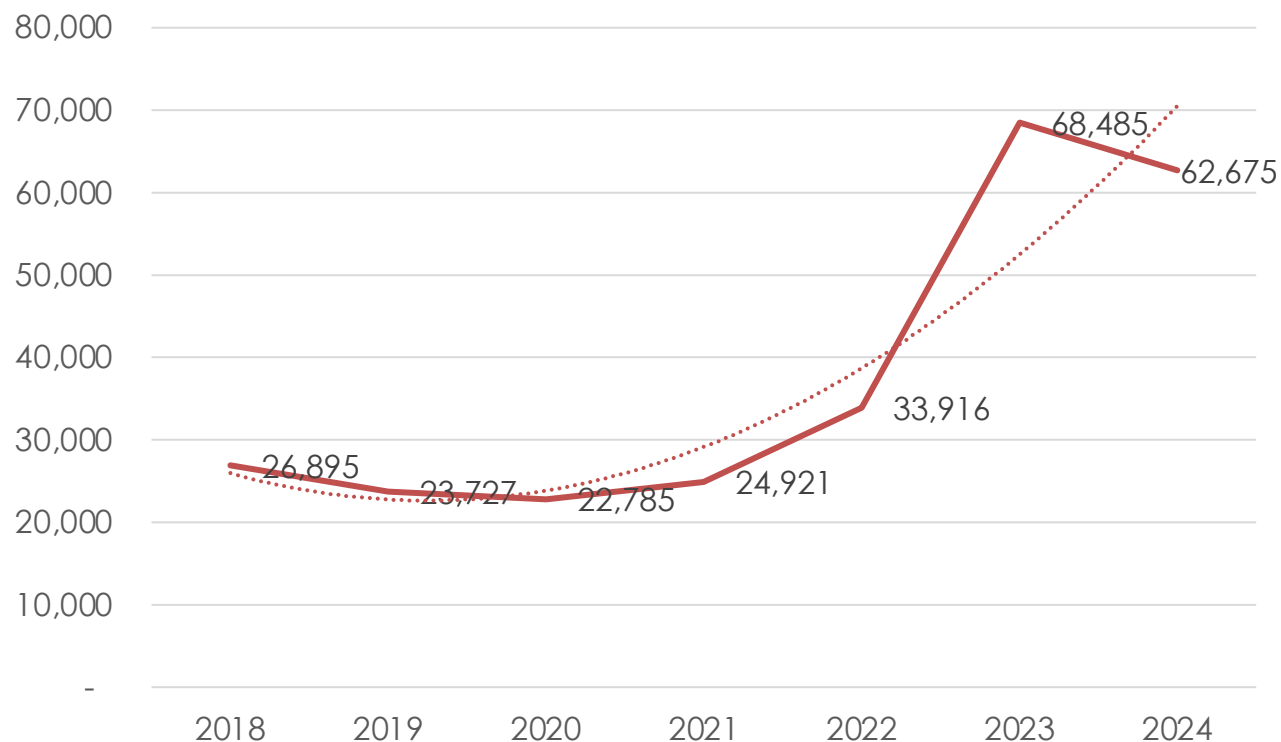




PROYECTO DE PRESUPUESTO FEDERAL 2024

Análisis de la distribución de los recursos
asignados a la Comisión Nacional del Agua

Análisis global de recursos asignados a la CONAGUA



Realizando un análisis de las asignaciones otorgadas a la CONAGUA durante el presente sexenio, se observa un crecimiento durante los cinco años, a excepción del 2024, donde se tiene una reducción del presupuesto equivalente al **8.48%**.

Realizando una comparativa entre el último ejercicio fiscal del sexenio anterior, se tiene un incremento del 133.04%.

#ANEAS40

[f @aneasdemexico](#) | [t @ANEASdeMexico](#) | [i @aneasdemexicoac](#)



www.aneas.com.mx

Presupuesto de recursos asignados al subsector agua potable, alcantarillado y saneamiento.

| RESUMEN PRESUPUESTAL 2018 - 2024 | | | | | | | | | |
|---|------------|------------|------------|------------|------------|------------|------------|------------------------|------------------------|
| | 2018 | 2019 | 2020 | 2021 | 2022 | 2023 | 2024 | Variación 2023-2024 | Variación 2018-2024 |
| | (Aprobado) | (Aprobado) | (Aprobado) | (Aprobado) | (Aprobado) | (Aprobado) | (Proyecto) | | |
| CONAGUA | \$26,895 | \$23,727 | \$22,785 | \$24,921 | \$33,916 | \$68,485 | \$62,675 | 8.48% | 133.04% |
| S074 PROAGUA | \$3,614 | \$3,743 | \$2,585 | \$2,082 | \$2,145 | \$3,427 | \$2,627* | 23.3% | -27.3% |
| K007 Infraestructura de agua potable, alcantarillado y saneamiento | \$7,617 | \$4,464 | \$1,768 | \$3,923 | \$6,379 | \$19,690 | \$10,791 | 45.19% | 41.66% |

*El presupuesto 2024 incluye el rubro de cultura del agua.

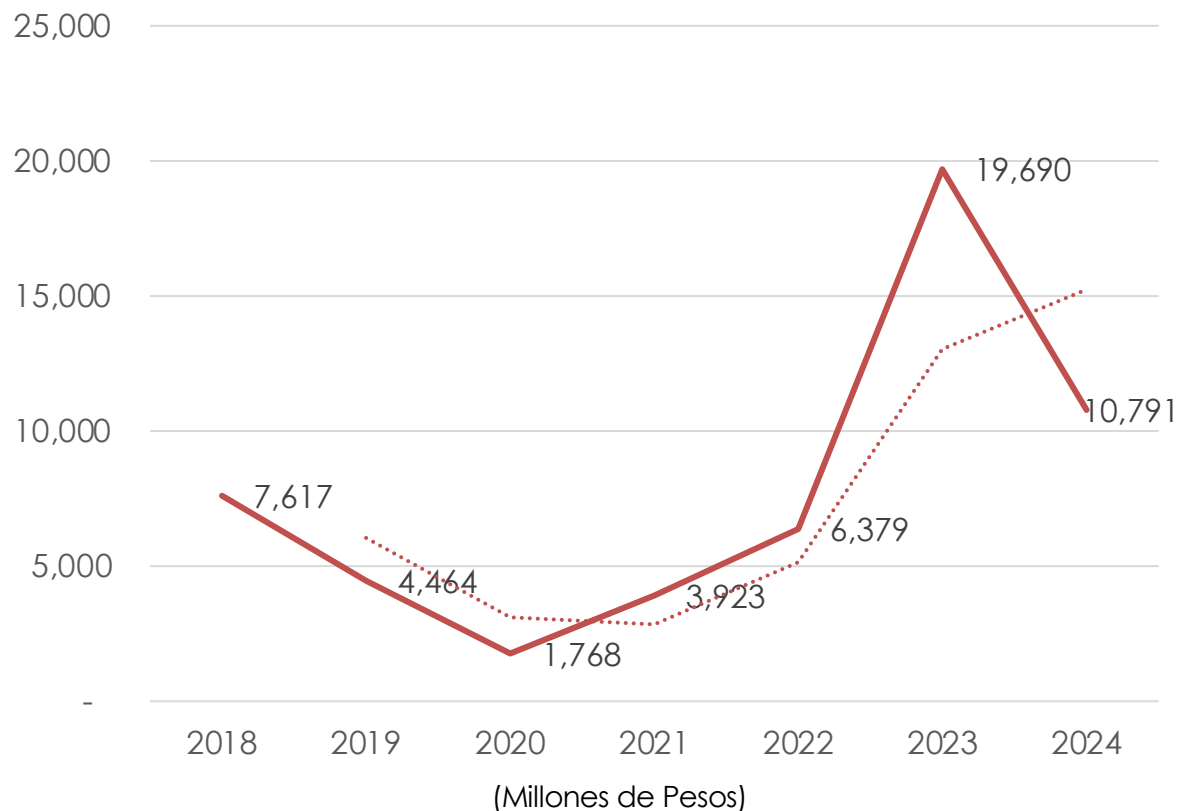
#ANEAS40

 @aneasdemexico |
  @ANEASdeMexico |
  @aneasdemexicoac



www.aneas.com.mx

Agua potable, drenaje y saneamiento K007



Realizando el análisis al presupuesto K007 Infraestructura de agua potable, alcantarillado y saneamiento del 2018 al 2024 se ha tenido una variación del 41.66%

Pese a que el presupuesto incrementó en 2023, en 2024 el presupuesto de egresos de la federación para el programa 007 disminuye un 45.19% respecto al presupuesto 2023.

#ANEAS40

[f @aneasdemexico](#) | [t @ANEASdeMexico](#) | [i @aneasdemexicoac](#)



www.aneas.com.mx

Agua potable, drenaje y saneamiento

Proyectos aprobados K007

| Acción | Entidad | Programa Presupuestario | Monto |
|---|----------------------------------|--|---------------|
| Adecuación de la Presa El Zapotillo y construcción de acueducto: Zapotillo-El Salto y El Salto-La Red- Calderon, para el abastecimiento integral de agua en bloque al Área Metropolitana de Guadalajara, Jalisco. | Guanajuato y Jalisco | K007 Infraestructura de agua potable, alcantarillado y saneamiento | 1,900,000,000 |
| Construcción del Túnel Emisor Oriente, localizado en el Distrito Federal, estado de México, dentro de la cuenca del valle de México y el estado de Hidalgo. | CDMX, Estado de México y Hidalgo | K007 Infraestructura de agua potable, alcantarillado y saneamiento | 289,338,210 |
| Construcción de la Presa Libertad para abastecimiento de agua en bloque al Área Conurbada de la Zona Metropolitana de Monterrey, Nuevo León. | Nuevo León | K007 Infraestructura de agua potable, alcantarillado y saneamiento | 500,000,000 |
| Modernización Integral del Acueducto Río Colorado Tijuana | Baja California | K007 Infraestructura de agua potable, alcantarillado y saneamiento | 425,000,000 |
| Agua Saludable para la Laguna | Coahuila, Durango | K007 Infraestructura de agua potable, alcantarillado y saneamiento | 5,911,000,000 |
| Programa de acciones de obra para la conservación, rehabilitación y mantenimiento del sistema de acción inmediata (PAI Norte) 2024-2027. | Nacional | K007 Infraestructura de agua potable, alcantarillado y saneamiento | 209,651,380 |

#ANEAS40

 @aneasdemexico |
  @ANEASdeMexico |
  @aneasdemexicoac



www.aneas.com.mx

Proyectos aprobados K007

| Acción | Entidad | Programa Presupuestario | Monto |
|--|-----------|--|-------------------------|
| Programa de Acciones de Obra para la Conservación, Rehabilitación y Mantenimiento del Sistema de Acción Inmediata, PAI Sur 2024-2027. | Nacional | K007 Infraestructura de agua potable, alcantarillado y saneamiento | 104,825,690 |
| Programa de mantenimiento, conservación y rehabilitación del Sistema Cutzamala, para el abastecimiento de agua potable a la Zona Metropolitana del Valle de México 2024-2027 | Nacional | K007 Infraestructura de agua potable, alcantarillado y saneamiento | 715,916,515 |
| Construcción del Sistema de abastecimiento de agua potable intermunicipal para comunidades Yaquis, Sonora | Sonora | K007 Infraestructura de agua potable, alcantarillado y saneamiento | 665,000,000 |
| Construcción del Acueducto Concordia para el abastecimiento de agua potable a la cabecera municipal y 11 localidades del municipio de Concordia, Sinaloa | Sinaloa | K007 Infraestructura de agua potable, alcantarillado y saneamiento | 50,000,000 |
| Programa de Mantenimiento y rehabilitación del Acueducto D.I.M. Lázaro Cárdenas, Michoacán. | Michoacán | K007 Infraestructura de agua potable, alcantarillado y saneamiento | 20,965,138 |
| TOTAL | | | \$10,791,696,933 |

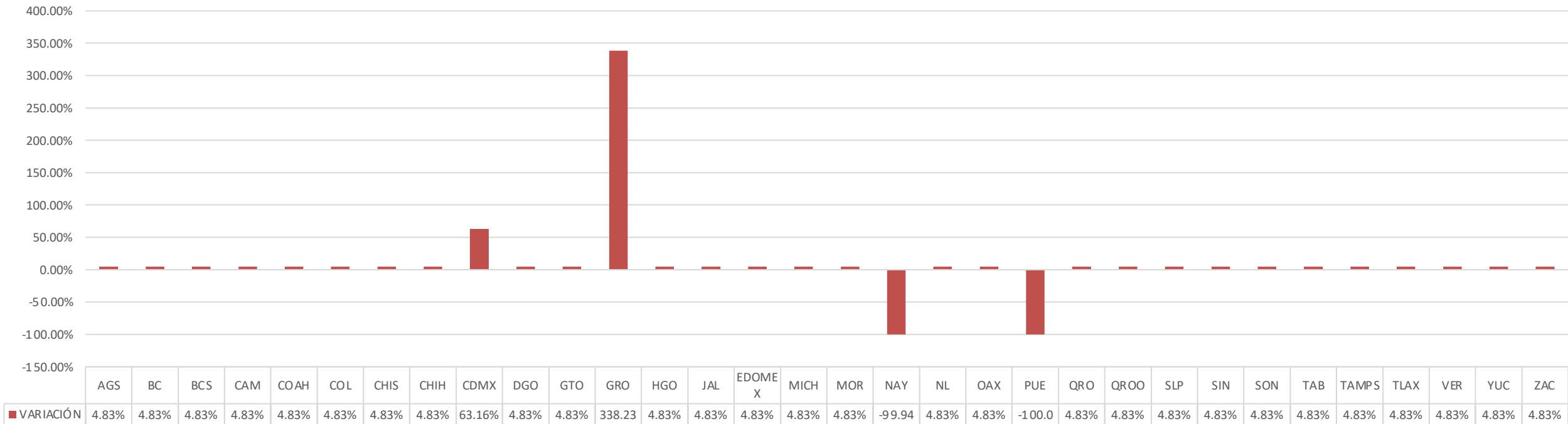
#ANEAS40

[f @aneasdemexico](https://www.facebook.com/aneasdemexico) |
 [t @ANEASdeMexico](https://twitter.com/ANEASdeMexico) |
 [i @aneasdemexicoac](https://www.instagram.com/aneasdemexicoac)



www.aneas.com.mx

Análisis de las variaciones presupuestales por entidad federativa



De acuerdo con el análisis de las variaciones presupuestales por entidad federativa, se observa que, aunque el presupuesto para 2024 decrece en entidades como Nayarit (-99.94%) y Puebla (-100%), la CDMX (63.16%) y Guerrero (338.23) presentan un incremento, además de que las demás entidades incrementan un 4.83%.

#ANEAS40

 @aneasdemexico |
  @ANEASdeMexico |
  @aneasdemexicoac

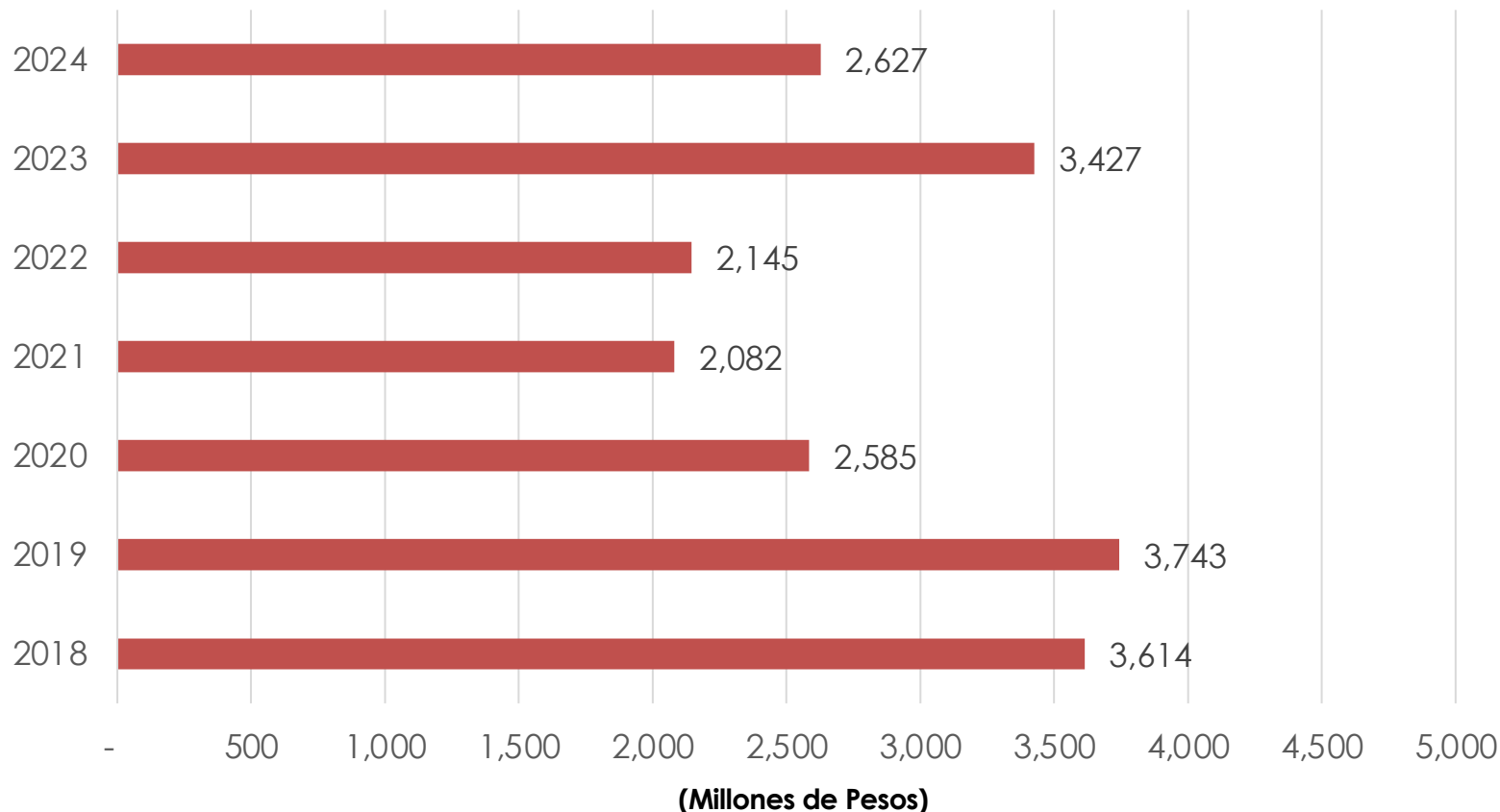


www.aneas.com.mx

| VARIACIONES PRESUPUESTALES 2018-2023 | | | | | | | | | | |
|--------------------------------------|---------------|---------------|---------------|---------------|---------------|---------------|---------------|------------------------|------------|------------------------|
| Entidad | 2018 PEF | 2019 PEF | 2020 PEF | 2021 PEF | 2022 PEF | 2023 PEF | 2024 PEF | VARIACIÓN 2023-2024 | | VARIACIÓN 2018-2024 |
| | | | | | | | | Monto | Porcentaje | Porcentaje |
| Aguascalientes | 82,926,065 | 82,523,782 | 22,682,441 | 18,145,952 | 18,826,965 | 34,240,565 | 35,892,909 | 1,652,344 | 4.83% | 57% |
| Baja California | 84,404,483 | 70,711,946 | 71,466,710 | 57,173,367 | 59,319,068 | 62,617,932 | 65,639,679 | 3,021,747 | 4.83% | 22% |
| Baja California Sur | 68,636,941 | 69,074,455 | 40,842,223 | 32,673,779 | 33,900,017 | 35,776,314 | 37,502,767 | 1,726,453 | 4.83% | 45% |
| Campeche | 55,424,582 | 55,103,329 | 51,644,498 | 41,315,599 | 42,866,163 | 45,232,634 | 47,415,420 | 2,182,786 | 4.83% | 14% |
| Coahuila | 88,577,088 | 87,834,377 | 40,986,372 | 32,789,098 | 34,019,663 | 35,923,560 | 37,657,120 | 1,733,560 | 4.83% | 57% |
| Colima | 65,267,970 | 62,819,798 | 18,209,233 | 14,567,386 | 15,114,096 | 15,946,015 | 16,715,520 | 769,505 | 4.83% | 74% |
| Chiapas | 112,643,640 | 114,131,296 | 103,673,587 | 82,938,869 | 86,051,541 | 90,867,381 | 95,252,359 | 4,384,978 | 4.83% | 15% |
| Chihuahua | 113,141,065 | 112,475,234 | 75,813,307 | 60,650,646 | 62,926,848 | 66,448,523 | 69,655,122 | 3,206,599 | 4.83% | 38% |
| Ciudad de México | 231,751,803 | 292,108,281 | 89,789,104 | 71,831,283 | 76,443,712 | 80,703,756 | 131,674,770 | 50,971,014 | 63.16% | 43% |
| Durango | 139,425,368 | 144,104,263 | 73,059,312 | 58,447,450 | 60,640,967 | 63,997,553 | 67,085,876 | 3,088,323 | 4.83% | 52% |
| Guanajuato | 83,294,017 | 84,695,076 | 112,831,060 | 90,264,847 | 93,652,461 | 98,847,230 | 103,617,290 | 4,770,060 | 4.83% | -24% |
| Guerrero | 216,530,723 | 236,970,727 | 144,983,400 | 115,986,720 | 120,339,669 | 119,213,924 | 522,435,039 | 403,221,115 | 338.23% | -141% |
| Hidalgo | 104,794,643 | 104,542,576 | 71,919,087 | 57,535,270 | 59,694,552 | 63,007,462 | 66,048,007 | 3,040,545 | 4.83% | 37% |
| Jalisco | 88,604,989 | 82,154,686 | 97,724,701 | 78,179,761 | 81,113,826 | 85,630,102 | 89,762,345 | 4,132,243 | 4.83% | -1% |
| Estado de México | 312,017,555 | 339,785,019 | 215,900,671 | 172,720,537 | 179,202,691 | 189,208,470 | 198,339,084 | 9,130,614 | 4.83% | 36% |
| Michoacán | 90,630,035 | 86,055,043 | 95,739,579 | 76,591,664 | 79,466,129 | 83,849,720 | 87,896,047 | 4,046,327 | 4.83% | 3% |
| Morelos | 112,639,890 | 112,459,361 | 71,528,995 | 57,223,195 | 59,370,767 | 62,674,847 | 65,699,341 | 3,024,494 | 4.83% | 42% |
| Nayarit | 69,891,047 | 67,710,932 | 49,311,118 | 39,448,895 | 40,929,401 | 937,624,560 | 522,047 | -937,102,513 | -99.94% | 99% |
| Nuevo León | 148,462,409 | 145,917,595 | 77,293,833 | 61,835,066 | 64,155,719 | 67,722,941 | 70,991,040 | 3,268,099 | 4.83% | 52% |
| Oaxaca | 87,044,491 | 108,103,891 | 104,606,184 | 83,684,948 | 86,825,621 | 91,684,781 | 96,109,204 | 4,424,423 | 4.83% | -10% |
| Puebla | 169,337,407 | 171,893,709 | 117,017,726 | 93,614,181 | 97,127,495 | 377,924,988 | - | -377,924,988 | -100.00% | |
| Querétaro | 69,379,094 | 69,145,348 | 57,676,367 | 46,141,093 | 47,872,756 | 50,466,000 | 52,901,333 | 2,435,333 | 4.83% | 24% |
| Quintana Roo | 68,221,939 | 66,905,542 | 47,263,841 | 37,811,073 | 39,230,112 | 41,402,383 | 43,400,334 | 1,997,951 | 4.83% | 36% |
| San Luis Potosí | 62,624,252 | 62,497,639 | 88,322,542 | 70,658,033 | 73,309,810 | 77,389,338 | 81,123,907 | 3,734,569 | 4.83% | -30% |
| Sinaloa | 125,002,426 | 128,931,276 | 70,100,229 | 56,080,183 | 58,184,857 | 61,417,923 | 64,381,761 | 2,963,838 | 4.83% | 48% |
| Sonora | 88,010,974 | 97,215,102 | 79,954,823 | 63,963,858 | 66,364,404 | 70,055,234 | 73,435,882 | 3,380,648 | 4.83% | 17% |
| Tabasco | 99,770,563 | 119,601,817 | 71,975,199 | 57,580,159 | 59,741,126 | 63,061,287 | 66,104,429 | 3,043,142 | 4.83% | 34% |
| Tamaulipas | 135,079,448 | 145,529,465 | 85,520,627 | 68,416,502 | 70,984,155 | 74,933,529 | 78,549,588 | 3,616,059 | 4.83% | 42% |
| Tlaxcala | 44,707,519 | 41,816,016 | 21,924,558 | 17,539,646 | 18,197,904 | 19,163,551 | 20,088,324 | 924,773 | 4.83% | 55% |
| Veracruz | 198,684,189 | 202,640,021 | 141,019,049 | 112,815,238 | 117,049,163 | 123,568,310 | 129,531,333 | 5,963,023 | 4.83% | 35% |
| Yucatán | 81,185,907 | 79,845,642 | 61,287,362 | 49,029,889 | 50,869,967 | 53,689,013 | 56,279,879 | 2,590,866 | 4.83% | 31% |
| Zacatecas | 116,235,787 | 118,225,127 | 54,798,496 | 43,838,796 | 45,484,054 | 48,002,716 | 50,319,178 | 2,316,462 | 4.83% | 57% |
| No Distribuible Geográficamente | | | 75,845,439 | 60,676,352 | 60,676,352 | 49,674,491 | 4,995,127 | -44,679,364 | -89.94% | |
| Totales | 3,614,348,309 | 3,763,528,371 | 2,602,711,673 | 2,082,169,335 | 2,159,952,031 | 3,441,967,033 | 2,627,022,061 | -814,944,972 | -23.68% | -79% |

Fuente: Información de la SHCP

Análisis del presupuesto PROAGUA S074



Realizando el análisis al presupuesto PROAGUA S074, del 2018 al 2024 se ha tenido una disminución del 27.3%.

Pese a que en 2023 el presupuesto aumento, para el 2024 el proyecto de presupuesto PROAGUA S074 disminuye un 23.3% respecto al año anterior.

Nota: Cabe resaltar que a partir del 2019 la inversión es directamente federal sin deuda pública, previo al 2018 era deuda pública.

#ANEAS40

[f @aneasdemexico](#) | [t @ANEASdeMexico](#) | [i @aneasdemexicoac](#)



www.aneas.com.mx

Proyecto de Presupuesto en Inversión Pública Federal (2021-2024)

| K Proyectos de Inversión | 2021 | 2022 | 2023 | 2024 |
|---|----------------------------|-----------------------------|-----------------------------|-----------------------------|
| K007 Infraestructura de Agua Potable, Alcantarillo y Saneamiento | \$ 3,923,543,063.00 | \$ 6,379,838,833.00 | \$ 19,689,866,409.00 | \$ 10,791,696,933.00 |
| K025 Proyectos de Inmuebles | \$ 224,680,410.00 | \$ 225,000,000.00 | \$ 304,357,632.00 | \$ 218,254,458.00 |
| K111 Rehabilitación y Modernización de Presas y Estructuras de Cabeza | \$ 315,000,000.00 | | \$ 564,300,000.00 | \$ 591,531,368.00 |
| K129 Infraestructura para la Protección de Centros de Población y Áreas Productivas | \$ 2,158,000,000.00 | \$ 5,919,390,000.00 | \$ 5,946,138,511.00 | \$ 3,936,198,519.00 |
| K138 Inversión en Infraestructura Social y Protección Ambiental | | \$ 67,862,831.00 | | |
| K140 Inversión del Servicio Meteorológico Nacional | | \$ 90,967,512.00 | | |
| K141 Infraestructura para la Modernización y Rehabilitación de Riego y Temporal Tecnificado | \$ 3,138,732,694.00 | \$ 4,945,370,000.00 | \$ 23,188,730,329.00 | \$ 20,024,005,517.00 |
| TOTAL | \$ 9,759,956,167.00 | \$ 17,628,429,176.00 | \$ 49,693,392,881.00 | \$ 35,561,686,795.00 |

El presupuesto total para K proyectos de inversión 2024 disminuyó un 28.43% respecto al presupuesto en 2023.

#ANEAS40

 @aneasdemexico |
  @ANEASdeMexico |
  @aneasdemexicoac



www.aneas.com.mx